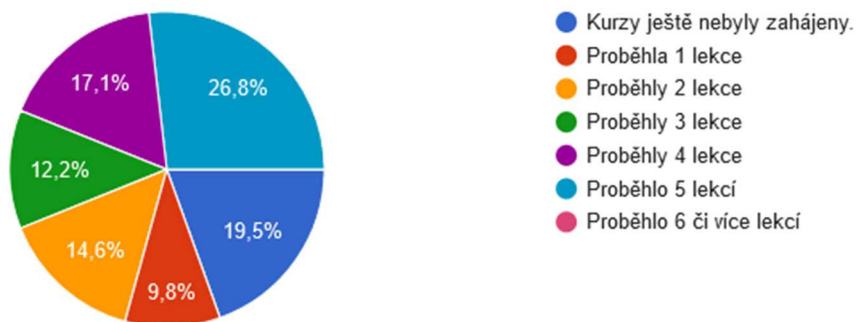


## Vyhodnocení dotazníku mezi členy SUT

### o plánech na dokončení kurzů pro mládež 2020/2021

V dubnu 2021 byli osloveni členové Svazu učitelů tance s prosbou o vyplnění dotazníku týkajícího se jejich plánu na dokončení přerušovaných kurzů pro mládež 2020-2021. Do 9. května přišlo celkem 43 odpovědí. Přinášíme Vám souhrn dat, která z dotazníkového šetření vyplynula.

1. V první části dotazníku respondenti uváděli, zda stihli zahájit letošní kurzy a kolik lekcí do jejich přerušování proběhlo. Nejčastější odpovědí bylo 5 lekcí (27%), nicméně téměř 20% kurzů nebylo zahájeno. V 53% kurzů pak proběhla 1 – 4 lekce – viz graf:

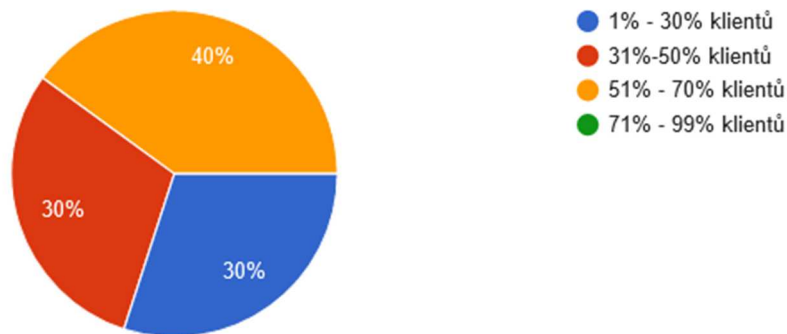


2. Z odpovědí na další otázku vyplynulo, že 20% kurzů bylo zrušeno a 80% kurzů bude ve výuce pokračovat, jakmile to bude možné.
3. Z odpovědí respondentů, kteří mají v plánu své kurzy dokončit, vyplynulo následující zjištění:
  - a. 38,7% plánuje rozložit lekce mezi jaro a podzim, nicméně během letních měsíců července a srpna s výukou nepočítá
  - b. 38,7% během jara a léta neplánuje obnovit výuku, i kdyby to již bylo možné, a konání lekcí plánuje až po letních prázdninách od září 2021 dále
  - c. 22,6% pak plánuje vyučovat i během letních prázdnin (od okamžiku možného obnovení dále)

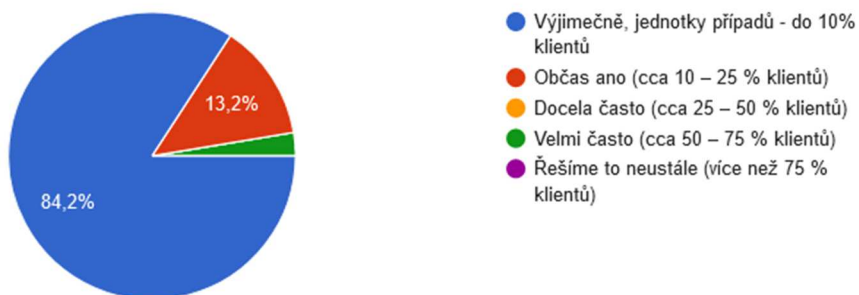


4. Z respondentů, kteří nevyloučili obnovení konání lekcí během jara a léta, by zahájilo výuku v případě rozvolnění před prázdninami:
  - a. 100% v případě, že by bylo možné obnovit konání lekcí během května
  - b. 80% v případě, že by bylo možné obnovit konání lekcí během první poloviny června, 20% v takovém případě již nezahájilo a čekalo by na září
  - c. 50% v případě, že by bylo možné obnovit konání lekcí během druhé poloviny června, 50% v takovém případě již nezahájilo a čekalo by na září
5. 63% taneční škol již zahájilo zápis na další sezónu (2021 - 2022) a 37% zatím nikoliv.
6. Z toho 33% eviduje přibližně stejný počet přihlášených jako v předchozích sezónách touto dobou, 67% eviduje menší počet přihlášených a nikdo nezaznamenal nárůst přihlášených v porovnání se srovnatelným obdobím předchozího ročníku.

Následující graf zobrazuje, kolik procent klientů mají taneční školy přihlášeno, ve srovnání s rokem před pandemií. Z odpovědí tak vyplývá, že i školy, které zaznamenaly nejmenší propad poptávky, mají přihlášeno o 30 – 50% klientů než v před-pandemické době.




7. Nebude-li reálné stihnout dokončit přerušené kurzy pro mládež do okamžiku, kdy by za normálních okolností začínaly kurzy nové, plánuje 46% škol pořádat oba ročníky souběžně (střídání dnů, termínů apod.), 30% škol spojit oba ročníky do jednoho a 24% škol nejprve dokončit starý ročník a poté zahájit nový.
8. Z dotazníku vyplynulo, že jen výjimečně se na školy obrací klienti s požadavkem na vrácení kurzovné, 1 – 10% klientů se obrátilo s tímto požadavkem na 84% škol. Občas se s tímto požadavkem setkává 13% škol:



9. V posledním grafu je pak vidět, jak přistupujete k požadavku na vrácení kurzovního.

32% z vás požadavek na vrácení kurzovního vůbec nezaznamenalo, 24% vrací přesně poměrnou část za lekce, které se nekonaly, další častou strategií (19%) je nevrácení kurzovního, případně vrácení menší než poměrné části (16%). Do formy vouchery převádí kurzovní 5% z respondentů.



Zpracoval: Jakub Vavruška